











-  Gehäuse aus mehrschichtiger feuerbeständiger Materialkombination RAL 7035 (lichtgrau)
-  Kabeleinführung über Schottsteine
-  Verriegelung über Schwenkhebelgriff (Einbau eines DIN Halbzylinders möglich)
-  Bei 1-2 Feldbreite Türanschlag rechts, optional links bei 3-Feldbreite 2-türig
-  Türbelüftung optional möglich
-  Schutzart IP 44, Schutzklasse II
-  Optional mit Verteilerfeld oder Montageplatte lieferbar
-  Geprüft nach DIN 4102 Teil 2 (Allgemeine bauaufsichtliche Zulassung DIBt Berlin)

Bezeichnung	Abmessung in mm H x B x T		max. TE	Anzahl Reihen	PV (W) theor.*	Gewicht kg	Art.-Nr.
	außen	innen					
ohne Verteilerfeld							
FOGO 20.150.25-30 SV	1713x358x296	1500x250x200	120	10	104	112	040-8200
FOGO 20.165.25-30 SV	1863x358x296	1650x250x200	132	11	114	122	040-8201
FOGO 20.180.25-30 SV	2013x358x296	1800x250x200	144	12	124	132	040-8202
FOGO 20.150.50-30 SV	1713x608x296	1500x500x200	240	2x10	166	164	040-8203
FOGO 20.165.50-30 SV	1863x608x296	1650x500x200	264	2x11	181	178	040-8204
FOGO 20.180.50-30 SV	2013x608x296	1800x500x200	288	2x12	198	192	040-8205
FOGO 20.150.75-30 SV	1713x858x296	1500x750x200	360	3x10	227	216	040-8206
FOGO 20.165.75-30 SV	1863x858x296	1650x750x200	396	3x11	248	234	040-8207
FOGO 20.180.75-30 SV	2013x858x296	1800x750x200	432	3x12	269	252	040-8208
FOGO 20.150.100-30 SV	1713x1108x296	1500x1000x200	480	4x10	289	267	040-8209
FOGO 20.165.100-30 SV	1863x1108x296	1650x1000x200	528	4x11	315	290	040-8210
FOGO 20.180.100-30 SV	2013x1108x296	1800x1000x200	576	4x12	341	312	040-8211
FOGO 30.150.25-30 SV	1713x358x396	1500x250x300	120	10	130	136	040-8224
FOGO 30.165.25-30 SV	1863x358x396	1650x250x300	132	11	142	147	040-8225
FOGO 30.180.25-30 SV	2013x358x396	1800x250x300	144	12	154	159	040-8226
FOGO 30.150.50-30 SV	1713x608x396	1500x500x300	240	2x10	195	191	040-8227
FOGO 30.165.50-30 SV	1863x608x396	1650x500x300	264	2x11	212	207	040-8228
FOGO 30.180.50-30 SV	2013x608x396	1800x500x300	288	2x12	230	222	040-8229
FOGO 30.150.75-30 SV	1713x858x396	1500x750x300	360	3x10	260	245	040-8230
FOGO 30.165.75-30 SV	1863x858x396	1650x750x300	396	3x11	283	265	040-8231
FOGO 30.180.75-30 SV	2013x858x396	1800x750x300	432	3x12	306	285	040-8232
FOGO 30.150.100-30 SV	1713x1108x396	1500x1000x300	480	4x10	325	300	040-8233
FOGO 30.165.100-30 SV	1863x1108x396	1650x1000x300	528	4x11	353	324	040-8234
FOGO 30.180.100-30 SV	2013x1108x396	1800x1000x300	576	4x12	381	348	040-8235

* ca. Werte, ohne Belüftung, freihängend an einer Wand. Die Einhaltung der Grenzübertemperatur gem der gültigen DIN VDE 0660 Teil 500,509 sind zu beachten.