

















-  Gehäuse für Aufputzmontage aus verzinktem Stahlblech
-  Geprüft mit Kabel verschiedener Hersteller:
 - (N)HXH E30
 - JE-H(St)H E30
-  Im Lieferumfang enthalten:
 - Aufreihklemmen aus Steatit und Erdungsklemmen
 - Befestigungsmaterial
-  Lieferbar in IP 40 und IP 54
-  Geprüft nach DIN 4102 Teil 12
-  Allgemeines bauaufsichtliches Prüfzeugnis FMPA Stuttgart

Bezeichnung	Abmessung in mm L x B x H	Anzahl Kabeleinführungen	als Abzweigdose bis max.	Art.-Nr.
Schutzart IP 40				
FOGO 5.15.15/1,5	150 x 150 x 50	4 x M 40 / 4 x M 25	5 x 1,5 mm ²	040-1010
FOGO 5.15.15/2,5	150 x 150 x 50	4 x M 40 / 4 x M 25	5 x 2,5 mm ²	040-1011
FOGO 5.15.15/6	150 x 150 x 50	4 x M 40 / 4 x M 25	5 x 6,0 mm ²	040-1012
Schutzart IP 54				
FOGO 5.15.15/1,5	150 x 150 x 50	4 x M 40 / 4 x M 25	5 x 1,5 mm ²	040-1020
FOGO 5.15.15/2,5	150 x 150 x 50	4 x M 40 / 4 x M 25	5 x 2,5 mm ²	040-1021
FOGO 5.15.15/6	150 x 150 x 50	4 x M 40 / 4 x M 25	5 x 6,0 mm ²	040-1022



-  Gehäuse für Aufputzmontage aus verzinktem Stahlblech
-  Geprüft mit Kabel verschiedener Hersteller:
 - (N)HXH E30
 - JE-H(St)H E30
-  Mit gesichertem Abgang
-  Im Lieferumfang enthalten:
 - Aufreihklemmen aus Steatit und Erdungsklemmen
 - Sicherungselementen ● Befestigungsmaterial
-  Lieferbar in IP 40 und IP 54
-  Geprüft nach DIN 4102 Teil 12
-  Allgemeines bauaufsichtliches Prüfzeugnis FMPA Stuttgart

Bezeichnung	Abmessung in mm L x B x H	Anzahl Kabeleinführungen	als Abzweigdose bis max.	Art.-Nr.
Schutzart IP 40				
FOGO 5.15.15/1,5-Si	150 x 150 x 50	4 x M 40 / 4 x M 25	5 x 1,5 mm ²	040-1110
FOGO 5.15.15/2,5-Si	150 x 150 x 50	4 x M 40 / 4 x M 25	5 x 2,5 mm ²	040-1111
FOGO 5.15.15/6-Si	150 x 150 x 50	4 x M 40 / 4 x M 25	5 x 6,0 mm ²	040-1112
Schutzart IP 54				
FOGO 5.15.15/1,5-Si	150 x 150 x 50	4 x M 40 / 4 x M 25	5 x 1,5 mm ²	040-1120
FOGO 5.15.15/2,5-Si	150 x 150 x 50	4 x M 40 / 4 x M 25	5 x 2,5 mm ²	040-1121
FOGO 5.15.15/6-Si	150 x 150 x 50	4 x M 40 / 4 x M 25	5 x 6,0 mm ²	040-1122