



 Vorsatztüre aus nichtbrennbarer Brandschutzplatte der Baustoffklasse A mit Oberflächenbeschichtung in RAL 7035 (lichtgrau)

 Verriegelung über Schwenkhebel, optional Doppelbartverschluss

 1-flügelig: Türanschlag rechts, optional links

 Schutzart entsprechend IP 54

 Mit Dichtband für rauchdichten Wandabschluss

 Geprüft nach DIN 4102 Teil 11
Allgemeines bauaufsichtliches Prüfzeugnis



1-flügelige Ausführung Bezeichnung	Abmessung (mm) H x B x T		Gewicht (kg) Rahmen + Flügel	Art.-Nr.
	außen	innen		
FOGO 777.427-90 APT	865 x 515 x 80	777 x 427 x 25	31	040-4900
FOGO 1077.427-90 APT	1165 x 515 x 80	1077 x 427 x 25	42	040-4902
FOGO 777.677-90 APT	865 x 765 x 80	777 x 677 x 25	46	040-4910
FOGO 927.677-90 APT	1015 x 765 x 80	927 x 677 x 25	54	040-4911
FOGO 1077.677-90 APT	1165 x 765 x 80	1077 x 677 x 25	62	040-4912
FOGO 1377.677-90 APT	1465 x 765 x 80	1377 x 677 x 25	78	040-4914

2-flügelige Ausführung Bezeichnung	Abmessung (mm) H x B x T		Gewicht (kg) Rahmen + Flügel	Art.-Nr.
	außen	innen		
FOGO 927.927-90 APT	1015 x 1015 x 80	927 x 927 x 25	69	040-4921
FOGO 1077.927-90 APT	1165 x 1015 x 80	1077 x 927 x 25	79	040-4922
FOGO 1377.927-90 APT	1465 x 1015 x 80	1377 x 927 x 25	100	040-4924
FOGO 1077.1177-90 APT	1165 x 1265 x 80	1077 x 1177 x 25	99	040-4927
FOGO 1227.1177-90 APT	1315 x 1265 x 80	1277 x 1177 x 25	111	040-4928
FOGO 1377.1177-90 APT	1465 x 1265 x 80	1377 x 1177 x 25	124	040-4929
FOGO 1642.1177-90 APT	1730 x 1265 x 80	1642 x 1177 x 25	176	040-4931

Je nach gewählter Einbauvariante können wir Ihnen verschiedene Einbautiefen anbieten, von flächenbündig bis zu einem max. Wandüberstand von 150 mm

